

# AMUNDI FUNDS ABSOLUTE RETURN GLOBAL OPPORTUNITIES BOND - A USD

Бюлетин

маркетингово  
съобщение

31/05/2026

АБСОЛЮТНО ПРЕДСТАВЯНЕ ■

## Инвестиционна Цел

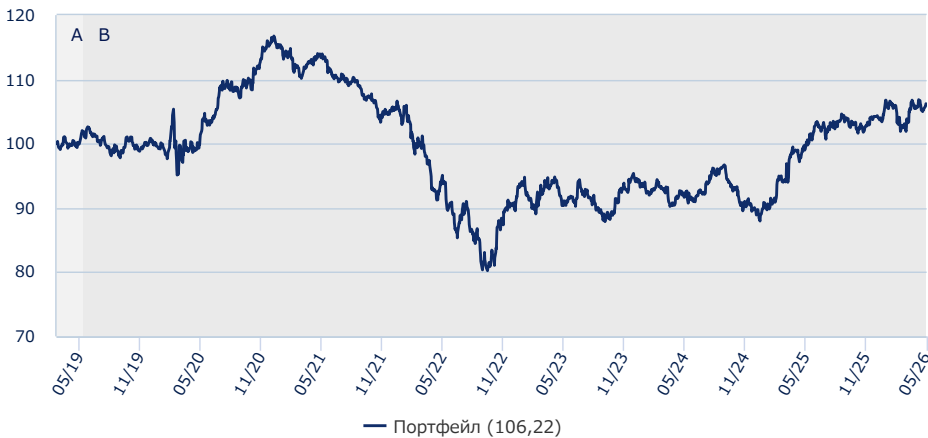
Въпреки че подфондът обикновено инвестира по-голямата част от активите си в корпоративни и държавни облигации и в инструменти на паричния пазар, представянето му идва главно от прилагането на инвестиционни стратегии, които дават предимство на широкото използване на деривати и се фокусират върху валути, кредити, лихвени проценти и нестабилност. Подфондът може да инвестира навсякъде по света, включително нововъзникващи пазари. При изпълнението на тези стратегии подфондът може да инвестира в или да бъде изложен на следните елементи до посочените проценти от нетните активи: - инвестиции под инвестиционен клас: 49% - нововъзникващи пазари: 20% - обезпечени с активи и ипотечни ценни книжа (ABS/MBS): 10% - акции: 10% - UCITS/UCI: 10% Всички парични средства, които остават неинвестирани, след като Подфондът е достигнал своите целеви експозиции при прилагане на процеса на управление, се инвестират в ликвидни активи като облигации, инструменти на паричния пазар и депозити за генериране на допълнителен доход. Подфондът може да инвестира до 100% от нетните активи в тези ликвидни активи.

Бенчмарк: Подфондът се управлява активно. Подфондът може да използва бенчмарк а posteriori като индикатор за оценка на представянето на Подфонда и, по отношение на бенчмарка за такси за изпълнение, използван от съответните класове акции, за изчисляване на таксите за изпълнение. Няма ограничения по отношение на такава структура на ограничителен портфейл от Benchmark. Подфондът не е определил бенчмарка като референтен бенчмарк за целите на Регламента за оповестяване.

Процес на управление: Инвестиционният мениджър управлява Подфонда, следвайки количествено ориентиран подход за идентифициране и улавяне на погрешно оценени премии за риск в глобална инвестиционна вселена, чрез насочени, ненасочени и некорелирани стратегии в рамките на определен клас активи, пазар или регион и обикновено фокусиран върху рисковите премии от валути, кредит, лихвени проценти и волатилност. Въз основа на количествени систематични сигнали, инвестиционният мениджър на Подфонда прилага процес на динамично разпределение на риска със собствена рамка за управление на риска, за да оцени и контролира профила риск-възнаграждение на Подфонда. Чрез динамичен инвестиционен подход и гъвкаво разпределение между различните класове активи и различните рискови премии, подфондът има за цел да осигури повишена възвръщаемост, коригирана спрямо риска. Подход за устойчивост: В стремежа си да надмине инвестиционната вселена по отношение на ESG характеристиките, инвестиционният мениджър разглежда рисковете и възможностите за устойчивост като неразделна част от инвестиционния процес. Той предпочита компании с по-високи ESG резултати и изключва емитенти въз основа на тяхното противоречиво поведение или продукти. Продуктова категория SFDR: член 8 За повече информация вижте раздела „Регламент за таксономия за устойчиви инвестиции“ и приложението за устойчивост.

**Представяне (Източник: Fund Admin) - Постигнатите резултати от минали периоди не предвиждат бъдещата възвръщаемост.**

## Данни за доходността (база 100) \* (Източник: Fund Admin)



A: Подфондът бе създаден, за да погълне AMUNDI FUNDS II EURO ALPHA BOND. Постигнатите резултати се базират на тези на погълнатия Подфонд, който провеждаше същата инвестиционна политика, беше управляван от същия екип за инвестиционен мениджмънт и прилагаше структура на таксите, при която общата сума на постоянните такси бе по-ниска с повече от 5% спрямо тези на Подфонда.

B: Представяне на под-фонда от началната му дата

## Годишно представяне (Източник: Fund Admin)

| От       | От началото на годината<br>2025-12-31 | 1 месец<br>2026-04-30 | 3 месеца<br>2026-02-27 | 1 година<br>2025-05-30 | 3 години<br>2023-05-31 | 5 години<br>2021-05-31 | От<br>2019-03-22 |
|----------|---------------------------------------|-----------------------|------------------------|------------------------|------------------------|------------------------|------------------|
| Портфейл | 1,93%                                 | 0,54%                 | 0,33%                  | 6,99%                  | 5,54%                  | -1,36%                 | 0,84%            |

## Календарно представяне \* (Източник: Fund Admin)

|          | 2025   | 2024   | 2023  | 2022    | 2021   | 2020   | 2019 | 2018 | 2017 | 2016 |
|----------|--------|--------|-------|---------|--------|--------|------|------|------|------|
| Портфейл | 16,31% | -5,65% | 4,64% | -14,15% | -8,76% | 14,93% | -    | -    | -    | -    |

\* Източник: Fund Admin. Доходностите са анюлизирани за периоди над 1 година (365 дни). Гореупоменатите резултати са за 12 месечен период през календарната година. Доходността е калкулирана като приходите са реинвестирани и са след таксите взети от под-фонда. Стойността на инвестицията може да варира както нагоре, така и надолу според пазарните условия.

## Основни данни (Източник: Amundi)

Цена на дял : 57,57 ( Американски долар )  
Дата Последна оценка : 2026-05-29  
Вид Актив : 184,32 ( милиони Американски долар )  
КОД ISIN : LU1894677290  
КОД BLOOMBERG : AEABAUC LX  
Референтен индекс : Никакъв  
MorningStar Рейтинг : 2  
MorningStar Категория Рейтинг :  
EAA FUND EUR FLEXIBLE BOND  
MorningStar Y3 Кат. Брой фондове : 650  
MorningStar Дата Обявяване : 2026-05-31  
Дата на създаване на класа : 2019-06-14

## Показател На Риска (Източник: Fund Admin)



По-нисък риск

По-висок риск

⚠ Показателят на риска се основава на допускането, че държите продукта за 3 ГОДИНИ. Обобщаващият показател за риска информира за равнището на риск при този продукт в сравнение с другите продукти. Той показва вероятността от парична загуба при този продукт в резултат на пазарната динамика или защото няма да сме в състояние да ви платим.

На този продукт отредихме категория на риск 3 от общо 7: среднонисък риск. Потенциалната загуба от бъдещите резултати е подредена по следната скала: среднониска, а неблагоприятните пазарни условия е малко вероятно да се отразят на нашата възможност да ви платим. Допълнителни рискове: Рискът от пазарна ликвидност може да увеличи вариациите в постигнатите резултати от продукта. Този продукт не съдържа защита от пазарната динамика, поради което може да загубите цялата си инвестиция или част от нея. Освен рисковете, включени в показателя на риска, и други рискове може да повлияят на постигнатите резултати на Подфонда. Моля, направете справка с проспекта на Amundi Funds.

## АБСОЛЮТНО ПРЕДСТАВЯНЕ ■

**Cosimo Marasciulo**

Head of Absolute Return Fixed\_Incor

**Sarah Donnelly**Senior Portfolio Manager – Absolute  
Return & Investment Solutions**Данни за портфейла (Източник: Amundi)**

|                             | Портфейл |
|-----------------------------|----------|
| Възвръщаемост               | 4,62%    |
| Чувствителност <sup>1</sup> | 1,25     |
| SPS                         | 1,05     |
| Средна оценка <sup>3</sup>  | A-       |
| Брой позиции в портфейла    | 150      |
| Брой емитенти               | 74       |
| Доходност до падеж          | 3,84     |
| Текуща доходност            | 2,29     |

<sup>1</sup> Модифицираната дюрация в точки (чувствителността) представлява промяната в процент на цената при промяна от 1% в референтната лихва.

<sup>2</sup> Модифицирана дюрация (на база спред)

<sup>3</sup> Базирано на облигациите и CDS, като всички останали активи за изключени.

**Анализ на Риска (Източник: Fund Admin)**

|                                 | 1      | 3      | 5      |
|---------------------------------|--------|--------|--------|
|                                 | година | години | години |
| Волатилност на портфейла        | 6,50%  | 7,06%  | 8,32%  |
| Волатилност на бенчмарка        | 5,85%  | 6,88%  | -      |
| Минало Разминаване с/у Портфейл |        |        |        |
| Последваща Стойност             | 1,70%  | 2,33%  | -      |
| Стойност на Обем                | 1,28   | -0,23  | -      |
| Информация Портфейл             |        |        |        |
| Ratio de Sharpe Valeur PTF      | 0,45   | 0,07   | -0,61  |
| Бета                            | 1,07   | 0,97   | -      |

\* Волатилността е статистически индикатор, който измерва амплитудата на измененията на един актив около неговата средна стойност. Например: вариации от +/- 1,5% на ден на пазарите съответстват на волатилност от 25% годишно.

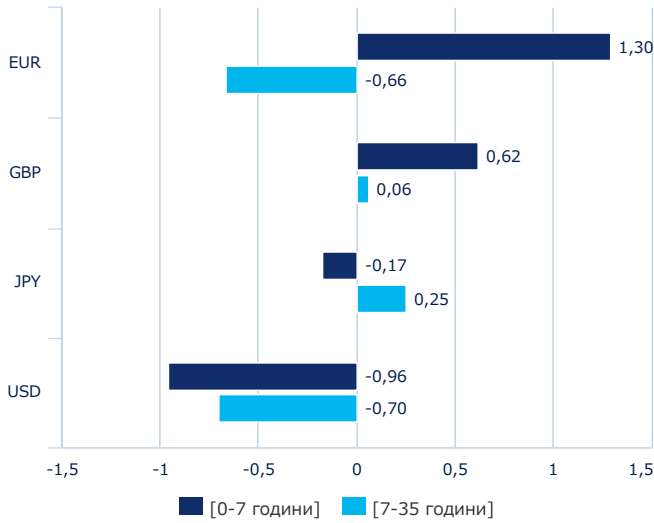
**Анализ на представянето (Източник: Fund Admin)**

|                        | От създаването * |
|------------------------|------------------|
| Максимален спад        | -31,29%          |
| Срок за възстановяване | -                |
| Най-лош месец          | 04/2022          |
| Най-лошо представяне   | -7,74%           |
| Най-добър месец        | 11/2022          |
| Най-добро представяне  | 6,19%            |

**АБСОЛЮТНО ПРЕДСТАВЯНЕ**

**Глобална рискова алокация по сегмент на кривата на доходността (Източник: Amundi) \***

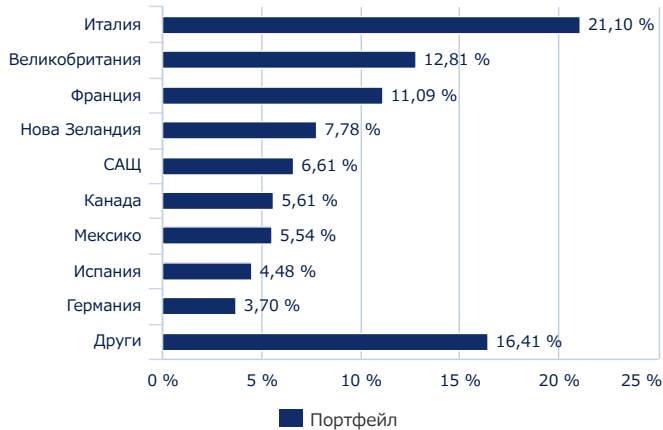
Модифицирана Дюрация (Източник: Amundi)



\* Включва деривати

**Разпределение по държави (Източник: Amundi) \***

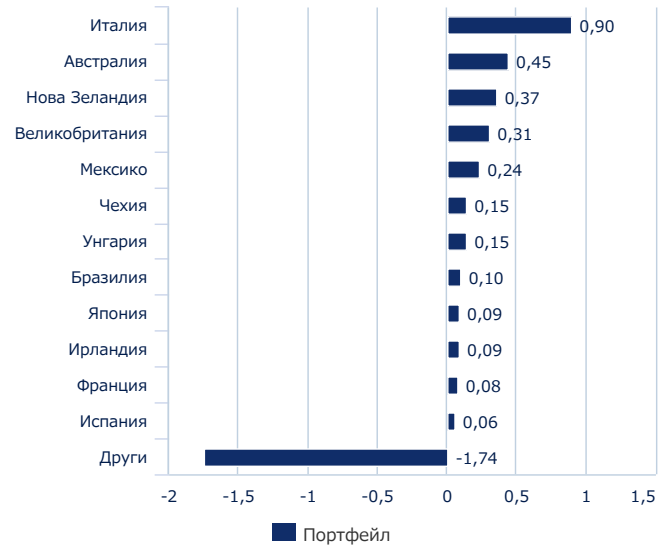
Като процент от активите



\* Включва облигации, суапове за кредитно неизпълнение

**Разпределение по страни (Източник: Amundi) \***

Модифицирана Дюрация (Източник: Amundi)



\* Включва деривати

**Съдържание на портфейл по емитент (Източник: Amundi) \***

Като процент от активите



\* Включени кредитни деривати

АБСОЛЮТНО ПРЕДСТАВЯНЕ ■

Топ 10 корпоративни емитенти (Източник: Amundi) \*\*

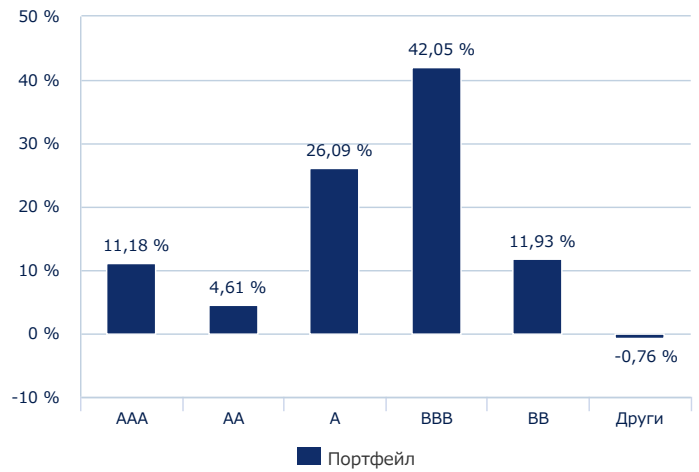
|                               | СЕКТОР          | % АКТИВ |
|-------------------------------|-----------------|---------|
| LLOYDS BANK CORPO MARKETS PLC | ФИНАНСИ         | 4,77%   |
| CAMPBELL S COMPANY/THE        | ИНДУСТРИЯ       | 4,07%   |
| CITIGROUP INC                 | ФИНАНСИ         | 3,00%   |
| BARCLAYS PLC                  | ФИНАНСИ         | 2,62%   |
| BPCE SA                       | ФИНАНСИ         | 2,54%   |
| ENEL SPA                      | ПУБЛИЧНИ УСЛУГИ | 2,41%   |
| ELECTRICITE DE FRANCE SA      | ПУБЛИЧНИ УСЛУГИ | 1,98%   |
| BANCO BPM SPA                 | ФИНАНСИ         | 1,98%   |
| BANK OF MONTREAL              | ФИНАНСИ         | 1,91%   |
| BNP PARIBAS SA                | ФИНАНСИ         | 1,62%   |

\*\* Включени кредитни деривати  
Изброените холдинги не трябва да се считат за препоръки за закупуване или продажба на определена ценна книга.

Фондът се управлява активно; разпределенията по сектори ще варират за периоди и не отразяват ангажимент към инвестиционна политика или сектор.

Разпределение по рейтинг (Източник: Amundi) \*

Като процент от активите



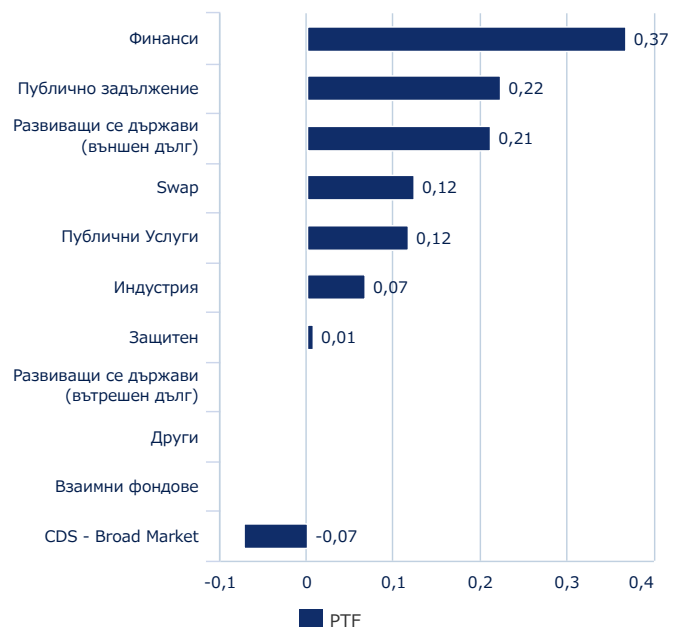
\* Включени кредитни деривати

Секторно разпределение (Източник: Amundi)

|   | % от активите |
|---|---------------|
| <b>Финанси</b>                              | 35,50%        |
| Банков сектор                               | 32,88%        |
| Специализирани финансови услуги             | 2,62%         |
| <b>Публично задължение</b>                  | 23,07%        |
| Публично задължение                         | 23,07%        |
| <b>Развиващи се държави (вътрешен дълг)</b> | 11,82%        |
| Развиващи се държави (вътрешен дълг)        | 11,82%        |
| <b>Индустрия</b>                            | 8,20%         |
| Автомобили                                  | 4,24%         |
| Енергетика                                  | 2,50%         |
| Транспорт                                   | 1,60%         |
| Нециклично потребление                      | -0,13%        |
| <b>Публични Услуги</b>                      | 7,96%         |
| Публични Услуги                             | 7,96%         |
| <b>Развиващи се държави (външен дълг)</b>   | 6,55%         |
| Развиващи се държави (външен дълг)          | 6,55%         |
| <b>Защитен</b>                              | 2,75%         |
| Обезпечени облигации                        | 2,75%         |
| <b>Swap</b>                                 | 0,04%         |
| Swap  | 0,04%         |
| <b>Квази публично</b>                       | 0,00%         |
| Публично задължение                         | 0,00%         |
| <b>Други</b>                                | 0,00%         |
| Други                                       | 0,00%         |
| <b>CDS - Broad Market</b>                   | -0,76%        |
| CDS - High Yield                            | -0,76%        |

Включени кредитни деривати

SPS (% , Източник: Amundi) \*\*



\*\* Включени кредитни деривати

АБСОЛЮТНО ПРЕДСТАВЯНЕ ■

Топ 15 емитенти (Източник: Amundi)

|                               | Сектор                               | % актив * |
|-------------------------------|--------------------------------------|-----------|
| Нова Зеландия                 | Публично задължение                  | 7,78%     |
| СЪЕДИНЕНИ МЕКСИКАНСКИ ЦАТИ    | Развиващи се държави (външен дълг)   | 5,54%     |
| LLOYDS BANK CORPO MARKETS PLC | Финанси                              | 4,77%     |
| CAMPBELL S COMPANY/THE        | Индустрия                            | 4,07%     |
| РЕПУБЛИКА ИТАЛИЯ              | Публично задължение                  | 3,50%     |
| Бразилия                      | Развиващи се държави (вътрешен дълг) | 3,15%     |
| CITIGROUP INC                 | Финанси                              | 3,00%     |
| HUNGARY (REPUBLIC OF)         | Развиващи се държави (вътрешен дълг) | 2,70%     |
| BARCLAYS PLC                  | Финанси                              | 2,62%     |
| BPCE SA                       | Финанси                              | 2,54%     |
| Индонезия                     | Развиващи се държави (външен дълг)   | 2,54%     |
| ENEL SPA                      | Публични Услуги                      | 2,41%     |
| Чехия                         | Развиващи се държави (вътрешен дълг) | 2,19%     |
| Япония                        | Публично задължение                  | 2,11%     |
| ELECTRICITE DE FRANCE SA      | Публични Услуги                      | 1,98%     |

\* Включени кредитни деривати

Основно разпределение на възникващия дълг (Източник: Amundi)

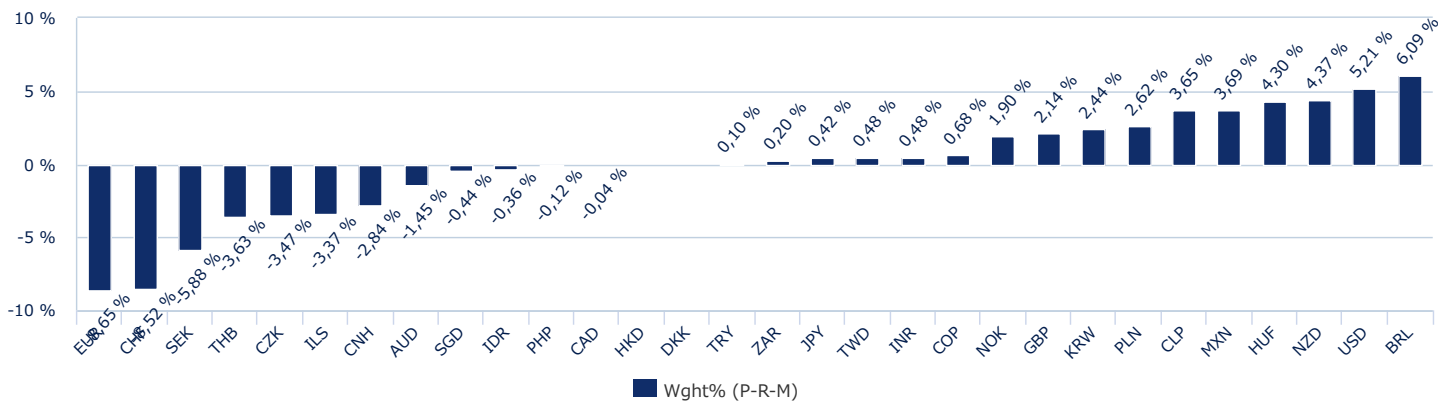
|               | % АКТИВ       |
|---------------|---------------|
| МЕКСИКО       | 5,54%         |
| БРАЗИЛИЯ      | 3,15%         |
| УНГАРИЯ       | 2,70%         |
| ИНДОНЕЗИЯ     | 2,54%         |
| ЧЕХИЯ         | 2,19%         |
| <b>ВСИЧКО</b> | <b>16,12%</b> |

Разпределение по рейтинг и сектор (Източник: Amundi) \*

|                                    | ИНВЕСТИЦИОНЕН РЕЙТИНГ<br>% ОТ АКТИВИТЕ | СПЕКУЛАТИВЕН РЕЙТИНГ<br>% ОТ АКТИВИТЕ |
|------------------------------------|--|---------------------------------------|
| ИНДУСТРИАЛНИ                       | 8,20%                                  | -                                     |
| РАЗВИВАЩИ СЕ ДЪРЖАВИ (МЕСТНИ)      | 8,68%                                  | 3,15%                                 |
| РАЗВИВАЩИ СЕ СТРАНИ (ЧУЖДЕСТРАННИ) | 6,55%                                  | -                                     |
| КОМУНАЛНИ УСЛУГИ                   | 5,02%                                  | 2,95%                                 |
| СЕКЮРИТИЗИРАН                      | 2,75%                                  | -                                     |
| CDS - ЦЯЛ ПАЗАР                    | -                                      | -0,76%                                |
| ФИНАНСИ                            | 29,66%                                 | 5,84%                                 |
| КРАТКОСРОЧНИ ОБЛИГАЦИИ             | 23,07%                                 | -                                     |
| <b>ВСИЧКО</b>                      | <b>83,93%</b>                          | <b>11,17%</b>                         |

\* Включени кредитни деривати

Топ разпределение на валутния риск (Източник: Amundi)



## АБСОЛЮТНО ПРЕДСТАВЯНЕ ■

## Основни характеристики (Източник: Amundi)

|  |   |
|--|---|
| Юридическа форма   | Инвестиционно дружество Luxembourgois   |
| Управляващо дружество  | Amundi Luxembourg SA  |
| Упълномощаване на Управляващо дружество                            | Amundi SGR S.p.A  |
| Попечител  | CACEIS Bank, Luxembourg Branch  |
| Дата създаване на вид  | 2019-06-14  |
| Дата на създаване на класа   | 2019-06-14  |
| Валута на представяне  | EUR   |
| Валута на клас   | Американски долар   |
| Въздействие върху резултата  | Капитализация   |
| КОД ISIN   | LU1894677290  |
| КОД BLOOMBERG  | AEABAUC LX  |
| Мин Последващо Записване Дялове                                    | 1 хилядна дялове/акции / 1 хилядна дялове/акции   |
| Честота Стойност   | Ежедневно   |
| Краен час за поръчка   | Поръчки, приемани всеки ден J преди 14:00   |
| Максимална комисионна при инвестиция                               | 4,50%   |
| Комисионна допълнителна  | Да  |
| Максимална комисионна при изкупуване                               | 0,00%   |
| Такси за управление и други административни или оперативни разходи | 1,09%   |
| Транзакционни разходи  | 0,38%   |
| Стойност на Арбитражната комисионна                                | 1,00 %  |
| Минимална продължителност на вложението                            | 3 ГОДИНИ  |
| Исторически показател  | 2023-04-14 : 100.00% ESTR CAPITALISE (OIS)<br>2019-06-17 : Фондът не се сравнява с нито един бенчмарк |

Информацията за разходите в този отчет може да не е изчерпателна и Фондът може да направи други разходи. За допълнителна информация относно разходи, такси и други разходи, моля, направете справка с Проспекта и PRIIPS KID на адрес [Amundi.com](http://Amundi.com).

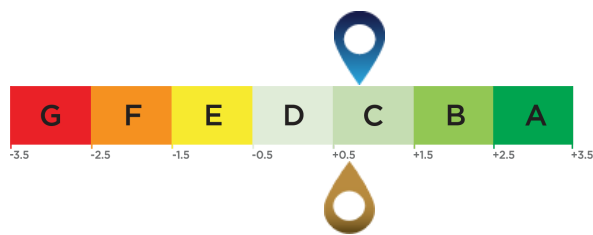
©2026 Morningstar. Всички права са запазени. Информациите, които се съдържат тук : (1) принадлежат на Morningstar и/или техните доставчици на услуги; (2) не могат да бъдат възпроизведени или разпространявани ; и (3) не са гарантирани по отношение на точност, на изчерпателност и на актуалност. Нито Morningstar, нито техните доставчици на съдържание не са отговорни в случай на щети и загуби, свързани с употребата на тези информации. Миналите резултати не гарантират бъдещите резултати. За повече информация относно рейтинга на Morningstar, посетете сайта [www.morningstar.com](http://www.morningstar.com).

АБСОЛЮТНО ПРЕДСТАВЯНЕ ■

Среден ЕСУ рейтинг (източник : Amundi)

ESG Рейтинг

Съвкупност от ЕСУ инвестиции: 100% BLOOMBERG GLOBAL AGGREGATE



Investment Portfolio Score: 0.82

Съвкупност от ЕСУ инвестиции – резултат<sup>1</sup> :: 0,68

ESG Terminology

ESG Критерии

Критериите са извънфинансови критерии, използвани за оценка на екологичните, социалните и управленските практики на компании, щати или местни власти:

- „E“ за околната среда (нива на потребление на енергия и газ, управление на водата и отпадъците и др.).
- „S“ за социално / общество (зачитане на правата на човека, здравето и безопасността на работното място и т.н.).
- „G“ за управление (независимост на борда на директорите, зачитане на правата на акционерите и т.н.)

ESG Рейтинг

**ESG оценка на емитента:** всеки емитент се оценява въз основа на ESG критерии и получава количествена оценка, скалата за която се основава на средната стойност за сектора. Полученият резултат се оценява по скала от А (най-високото ниво) до G (най-ниското). Методологията на Amundi дава възможност за изчерпателен анализ, стандартизиран и систематичен на емитентите за всички области на инвестиции и на категориите активи (акции, облигации и т.н.).

**ESG оценка на съвкупността от инвестиции и портфолиото:** портфолиото и съвкупността от инвестиции получават ESG резултат и ESG оценка (от А до G). ESG резултатът съответства на средната претеглена стойност на резултатите на емитентите, изчислена в зависимост от относителното претегляне в съвкупността от инвестиции или в портфолиото, без ликвидни активи и неоценени емитенти.

Интегриране на ESG на Amundi

Освен че са съобразени с Политиката за отговорни инвестиции на Amundi<sup>4</sup>, портфейлите за интегриране на ESG на Amundi вървят с конкретна цел за ефективност по отношение на ESG, а именно количествен резултат на съответния пазарен портфейл по критериите на ESG над средното за съответната му категория.

<sup>1</sup> Референтната стойност за пазарния портфейл се определя или от референтния показател на фонда, или от индекс, който е представителен за пазарния портфейл, свързан с ESG.  
<sup>2</sup> Дял на ценните книжа с показател по Amundi ESG в целия портфейл (тегловен коефициент)  
<sup>3</sup> Процент ценни книжа, за които е приложима методологията за рейтинг ESG от общия портфейл (измерен в тежест).  
<sup>4</sup> Актуалната версия на документа е достъпна на следния адрес <https://www.amundi.com/int/ESG>.

Ниво на устойчивост



Равнището на устойчивост представлява показател, разработен от Morningstar с цел независимо измерване на равнището на отговорност, поемана от даден фонд, на основата на стойностите в портфейла. Показателят приема стойности от много нисък резултат (едно кълбо) до много висок резултат (пет кълба).

Източник: Morningstar © Равнище на устойчивост на базата на анализи на риска за ESG, предоставени от Sustainalytics, използвани за изчисляването на равнището на устойчивост на Morningstar. © 2026 Morningstar. Всички права запазени. Посочената тук информация: (1) е собственост на Morningstar и/или доставчиците на съдържание на Morningstar; (2) не може да бъде възпроизведена или разпространявана; и (3) не е гарантирано точна, пълна или навременно предоставена. Нито Morningstar, нито доставчиците на съдържание на Morningstar носят отговорност за евентуалните вреди или загуби, възникнали в резултат от ползването на тази информация. Добрите резултати в миналото не представляват гаранция за бъдещи такива. За повече информация относно оценката на Morningstar (Morningstar Rating), моля, посетете следния уебсайт [www.morningstar.com](http://www.morningstar.com).

## АБСОЛЮТНО ПРЕДСТАВЯНЕ ■

**Предупреждение**

Издаден от Amundi Asset Management SAS. AMUNDI FUNDS („Фондът“) е фонд чадър, регистриран в Люксембург, организиран съгласно законите на Великото херцогство Люксембург и се регулира от Комисия за финансов надзор („КФН“), номер на регистрация B68.806.

Настоящото представлява маркетингово съобщение. Моля, направете справка с проспекта/информационния документ и с KIID, преди да вземете окончателни инвестиционни решения.

Този материал е само с информационна цел, не е препоръка, финансов анализ или съвет и не представлява предложение, покана или оферта за закупуване или продажба на Фонда в която и да е юрисдикция, където такова предложение, искане или покана би било незаконно.

Тази информация не е за разпространение и не представлява предложение за продажба или привличане на оферта за закупуване на ценни книжа или услуги в Съединените щати или на някоя от нейните територии или притежания, подчинени на нейната юрисдикция на или в полза на някое Лице от САЩ (както е определено в проспекта на Фонда). Фондът не е регистриран в САЩ съгласно Закона за инвестиционните дружества от 1940 г., а дяловете на фондовете не са регистрирани в Съединените щати съгласно Закона за ценните документи, по-специално настоящите проспекти на Фонда. Абонаментите във Фонда ще се приемат само въз основа на най-новия им проспект и/или, ако е приложимо, на Документа за ключовата информация за инвеститорите („KIID“), който се предлага на местен език в страните с регистрация от ЕС. Обобщена информация относно механизмите за пратата на инвеститорите и колективните правни средства може да бъде намерена на английски език на регулаторната страница на <https://about.amundi.com/Metanav-Footer/Footer/Quick-Links/Legal-documentation>.

Моля, обърнете внимание, че управляващото дружество може да отмени маркетинговото уведомление във връзка с дялове/акции на фонда в държава-членка на ЕС, по отношение на което е направило уведомлението.

Инвестицията включва риск. Решението на инвеститор да инвестира във фондовете трябва да вземе предвид всички характеристики или цели на фондовете. Постигнатите резултати от минали периоди не предвиждат бъдещата възвръщаемост. Възвръщаемостта на инвестициите и основната стойност на инвестицията във Фонда могат да се увеличат или намалят и могат да доведат до загуба на първоначално инвестираната сума. Всички инвеститори трябва да потърсят професионален съвет преди всяко инвестиционно решение, за да определят рисковете, свързани с инвестицията и нейната целесъобразност. Отговорност на инвеститорите е да прочетат действащите правни документи, по-специално настоящите проспекти на Фонда. Абонаментите във Фонда ще се приемат само въз основа на най-новия им проспект и/или, ако е приложимо, на Документа за ключовата информация за инвеститорите („KIID“), който се предлага на местен език в страните с регистрация от ЕС. Обобщена информация относно механизмите за пратата на инвеститорите и колективните правни средства може да бъде намерена на английски език на регулаторната страница на <https://about.amundi.com/Metanav-Footer/Footer/Quick-Links/Legal-documentation>.

Информация относно аспектите, свързани с устойчивостта може да се намери на <https://about.amundi.com/Metanav-Footer/Footer/Quick-Links/Legal-documentation>.

Информацията в този документ е към датата, посочена в горната част на документа освен ако не е посочено друго.

© 2026 Morningstar. Всички права запазени. Информацията, съдържаща се тук: (1) е собственост на Morningstar и/или неговите доставчици на съдържание; (2) не може да се копира или разпространява; (3) не се гарантира, че е точна, пълна или навременна. Нито Morningstar, нито неговите доставчици на съдържание са отговорни за щети или загуби, произтичащи от използването на тази информация.

**Австрия:** проспектът на Фонда, заедно с Документа за ключовата информация за инвеститорите (както е приложимо), който се предлага на немски език, текущият годишен и полугодишен доклад, могат да бъдат получени безплатно на Amundi Luxembourg S.A., 5 Allée Scheffer, L-2520 Люксембург или на адрес [www.amundi.at](http://www.amundi.at).

**България:** проспектът на Фонда, заедно с Документа за ключовата информация за инвеститорите (както е приложимо), текущият годишен и полугодишен доклад, могат да бъдат получени безплатно на Amundi Luxembourg S.A., 5 Allée Scheffer, L-2520 Люксембург или на адрес [www.amundi.bg](http://www.amundi.bg).

**Белгия:** проспектът на Фонда, заедно с Документа за ключовата информация за инвеститорите (както е приложимо), текущият годишен и полугодишен доклад, могат да бъдат получени безплатно на Amundi Luxembourg S.A., 5 Allée Scheffer, L-2520 Люксембург или на адрес [www.amundi.be](http://www.amundi.be).

**Чехия:** проспектът на Фонда, заедно с Документа за ключовата информация за инвеститорите (както е приложимо), текущият годишен и полугодишен доклад, могат да бъдат получени безплатно на Amundi Luxembourg S.A., 5 Allée Scheffer, L-2520 Люксембург или на адрес [www.amundi.at](http://www.amundi.at).

**Кипър:** проспектът на Фонда, заедно с Документа за ключовата информация за инвеститорите (където е приложимо), текущият годишен и полугодишен доклад, могат да бъдат получени безплатно на Amundi Luxembourg S.A., 5 Allée Scheffer, L-2520 Люксембург или на адрес [www.amundi.com.cy](http://www.amundi.com.cy).

**Дания:** проспектът на Фонда, заедно с Документа за ключовата информация за инвеститорите (както е приложимо), текущият годишен и полугодишен доклад, могат да бъдат получени безплатно на Amundi Luxembourg S.A., 5 Allée Scheffer, L-2520 Люксембург или на адрес [www.amundi.dk](http://www.amundi.dk).

**Финландия:** проспектът на Фонда, заедно с Документа за ключовата информация за инвеститорите (както е приложимо), текущият годишен и полугодишен доклад, могат да бъдат получени безплатно на Amundi Luxembourg S.A., 5 Allée Scheffer, L-2520 Люксембург или на адрес [www.amundi.fi](http://www.amundi.fi).

**Франция:** проспектът на Фонда, заедно с Документа за ключовата информация за инвеститорите (както е приложимо), текущият годишен и полугодишен доклад, могат да бъдат получени безплатно на Amundi Luxembourg S.A., 5 Allée Scheffer, L-2520 Люксембург или на адрес [www.amundi.fr](http://www.amundi.fr) или за фондове в Люксембург, на [www.amundi.lu](http://www.amundi.lu) или в централизираната кореспонденция за фондовете на Amundi и Amundi Index Solutions: Банка CACEIS, клон Люксембург, 89-91, rue Gabriel Péri, 92120 Montrouge, Франция/или за Първи орел Амунди: Société Générale Bank & Trust, 9, Boulevard Haussmann, 75009 Париж, Франция.

**Германия:** проспектът на Фонда, заедно с Документа за ключовата информация за инвеститорите (както е приложимо), текущият годишен и полугодишен доклад, могат да бъдат получени безплатно на Amundi Luxembourg S.A., 5 Allée Scheffer, L-2520 Люксембург или на адрес [www.amundi.lu](http://www.amundi.lu) и на адрес [www.amundi.de](http://www.amundi.de).

**Гърция:** проспектът на Фонда, заедно с Документа за ключовата информация за инвеститорите (както е приложимо), текущият годишен и полугодишен доклад, могат да бъдат получени безплатно на Amundi Luxembourg S.A., 5 Allée Scheffer, L-2520 Люксембург или на адрес [www.amundi.gr](http://www.amundi.gr).

**Хонг Конг:** проспектът на Фонда, заедно с Изявлението за ключовите факти, текущият годишен и полугодишен доклад, могат да бъдат получени безплатно на Amundi Hong Kong Limited, 9th Floor One Pacific Place, 88 Queensway, Хонконг или на адрес [www.amundi.com.hk](http://www.amundi.com.hk)

**Унгария:** проспектът на Фонда, заедно с Документа за ключовата информация за инвеститорите (както е приложимо), текущият годишен и полугодишен доклад, могат да бъдат получени безплатно на Amundi Luxembourg S.A., 5 Allée Scheffer, L-2520 Люксембург или на адрес [www.amundi.hu](http://www.amundi.hu).

## АБСОЛЮТНО ПРЕДСТАВЯНЕ ■

**Предупреждение**

**Ирландия:** проспекът на Фонда, заедно с Документа за ключовата информация за инвеститорите (както е приложимо), текущият годишен и полугодишен доклад, могат да бъдат получени безплатно на Amundi Luxembourg S.A., 5 Allée Scheffer, L-2520 Люксембург или на адрес [www.amundi.ie](http://www.amundi.ie).

**Италия:** проспекът на Фонда, заедно с Документа за ключовата информация за инвеститорите, текущия годишен и полугодишен доклад, могат да бъдат получени безплатно на Amundi Luxembourg S.A., 5 Allée Scheffer, L-2520 Люксембург или на адрес [www.amundi.lu](http://www.amundi.lu) и на адрес [www.amundi.it](http://www.amundi.it).

**Япония:** проспекът на Фонда, заедно с Изявлението за ключовите факти, текущият годишен и полугодишен доклад, могат да бъдат получени безплатно от одобрените дистрибутори на фондове или заедно с цялата приложима регулаторна информация на адрес [www.amundi.co.jp](http://www.amundi.co.jp)

**Лихтенщайн:** проспекът на Фонда, заедно с Документа за ключовата информация за инвеститорите (както е приложимо), текущият годишен и полугодишен доклад, могат да бъдат получени безплатно на Amundi Luxembourg S.A., 5 Allée Scheffer, L-2520 Люксембург или на адрес [www.amundi.li](http://www.amundi.li).

**Люксембург:** проспекът на Фонда, заедно с Документа за ключовата информация за инвеститорите (както е приложимо), текущият годишен и полугодишен доклад, може да бъде получен безплатно на Amundi Luxembourg S.A., 5 Allée Scheffer, L-2520 Люксембург или на адрес [www.amundi.lu](http://www.amundi.lu).

**Макао:** проспекът на Фонда, заедно с Изявлението за ключовите факти, текущият годишен и полугодишен доклад, могат да бъдат получени безплатно на Amundi Hong Kong Limited, 9th Floor One Pacific Place, 88 Queensway, Хонконг или на адрес [www.amundi.com.hk](http://www.amundi.com.hk).

**Холандия:** проспекът на Фонда, заедно с Документа за ключовата информация за инвеститорите (както е приложимо), текущият годишен и полугодишен доклад, могат да бъдат получени безплатно на Amundi Luxembourg S.A., 5 Allée Scheffer, L-2520 Люксембург или на адрес [www.amundi.nl](http://www.amundi.nl).

**Норвегия:** проспекът на Фонда, заедно с Документа за ключовата информация за инвеститорите (както е приложимо), текущият годишен и полугодишен доклад, могат да бъдат получени безплатно на Amundi Luxembourg S.A., 5 Allée Scheffer, L-2520 Люксембург или на адрес [www.amundi.no](http://www.amundi.no).

**Португалия:** всяка инвестиция във Фонда или съответните им подфондове трябва да бъде направена чрез оторизиран дистрибутор, регистриран в Португалската комисия за пазара на ценни книжа (Comissão de Mercado de Valores Mobiliários или CMVM). Най-новото копие на проспекта на Фонда, заедно с Документа за ключовата информация за инвеститорите (както е приложимо), текущият годишен и полугодишен доклад, могат да бъдат получени безплатно на Amundi Luxembourg S.A., 5 Allée Scheffer, L-2520 Люксембург или на адрес [www.amundi.pt](http://www.amundi.pt).

**Румъния:** проспекът на Фонда, заедно с Документа за ключовата информация за инвеститорите (както е приложимо), текущият годишен и полугодишен доклад, могат да бъдат получени безплатно на Amundi Luxembourg S.A., 5 Allée Scheffer, L-2520 Люксембург или на адрес [www.amundi.ro](http://www.amundi.ro).

**Сингапур:** проспекът на Фонда, заедно с Листа с важна техническа информация (както е приложимо), текущият годишен и полугодишен доклад, могат да бъдат получени безплатно на Amundi Luxembourg S.A., 5 Allée Scheffer, L-2520 Люксембург или на адрес [www.amundi.com.sg](http://www.amundi.com.sg).

**Словакия:** проспекът на Фонда, заедно с Документа за ключовата информация за инвеститорите (както е приложимо), текущият годишен и полугодишен доклад, могат да бъдат получени безплатно на Amundi Luxembourg S.A., 5 Allée Scheffer, L-2520 Люксембург или на адрес [www.amundi.sk](http://www.amundi.sk).

**Словения:** проспекът на Фонда, заедно с Документа за ключовата информация за инвеститорите (както е приложимо), текущият годишен и полугодишен доклад, могат да бъдат получени безплатно на Amundi Luxembourg S.A., 5 Allée Scheffer, L-2520 Люксембург или на адрес [www.amundi.si](http://www.amundi.si).

**Южна Корея:** проспекът на Фонда, заедно с Изявлението за ключовите факти, текущият годишен и полугодишен доклад, могат да бъдат получени безплатно на Amundi Hong Kong Limited, 9th Floor One Pacific Place, 88 Queensway, Хонконг или на адрес [www.amundi.com.hk](http://www.amundi.com.hk).

**Испания:** всяка инвестиция във фондовете или съответните им подфондове трябва да бъде направена чрез регистриран испански дистрибутор. Amundi Iberia SGIIC SAU е основният дистрибутор за фондовете в Испания, регистриран с номер 31 в регистъра на SGIIC на CNMV, с адрес P° de la Castellana 1, Мадрид 28046. Списък на всички испански дистрибутори може да бъде получен от CNMV на адрес [www.cnmv.es](http://www.cnmv.es). Най-новото копие на проспекта на Фонда, заедно с Документа за ключовата информация за инвеститорите (както е приложимо), достъпен на испански език, както и друга правна документация, могат да бъдат получени безплатно на адреса на управляващото дружество или на адрес [www.amundi.es](http://www.amundi.es).

**Швеция:** проспекът на Фонда, заедно с Документа за ключовата информация за инвеститорите (както е приложимо), текущият годишен и полугодишен доклад, могат да бъдат получени безплатно на Amundi Luxembourg S.A., 5 Allée Scheffer, L-2520 Люксембург или на адрес [www.amundi.se](http://www.amundi.se).

**Швейцария:** Представителят и разплащателният агент за фондовете, регистрирани за публична оферта в Швейцария, по отношение на фондовете Amundi и First Eagle Amundi ca: Представител — CACEIS (Швейцария) SA и разплащателен агент — CACEIS Bank, Nyon Branch both at 35 Route de Signy, Case postale 2259, CH-1260 Nyon; KBI Institutional Fund ICAV: Представител — ACOLIN Fund Services AG, Affolternstrasse 56, CH-8050 Цюрих и разплащателен агент — NPB Neue Privat Bank AG, Limmatquai 1, CH-8001 Цюрих. Безплатни копия на проспекта, документите за ключова информация за инвеститорите (ако е приложимо), годишни и полугодишни отчети, правилници за управление и друга информация са достъпни на адреса на представителя, показан по-горе.

**Тайван:** китайският превод на проспекта на Фонда, заедно с брошурата на инвеститорите и текущия годишен и полугодишен отчет, може да се получи безплатно на адрес [www.amundi.com.tw](http://www.amundi.com.tw)

**Великобритания:** AMUNDI FUNDS ABSOLUTE RETURN GLOBAL OPPORTUNITIES BOND („Подфонд“) е подфонд на Фонда и е признат за публичен маркетинг в Обединеното кралство от Органа за финансов надзор („FCA“). Дистрибутор или платформа може да получи най-новия проспект на фонда, KIID (както е приложимо), устава, както и годишните и полугодишните отчети безплатно от агента за съоръженията (Amundi (UK) Limited, 77 Coleman Street, London, EC2R 5BJ, Обединено кралство) и на адрес [www.amundi.lu](http://www.amundi.lu). Последният наличен проспект, включително рисковите фактори на Подфонда, както и KIID, според случая, трябва да бъдат консултирани, преди да обмислите каквато и да е инвестиция във Фонда. Amundi (UK) Limited е разрешен и регулиран от FCA под номер 114503. Това може да се провери на адрес <https://register.fca.org.uk/>, а подробности относно степента на регулиране от FCA са достъпни при поискване. Amundi (UK) Limited няма разрешението да продава на инвеститори на дребно. Всеки инвеститор на дребно инвестира чрез надлежно назначен дистрибутор или платформа и получава по-горната подробна информация за Фонда и Подфонда от такъв дистрибутор или платформа. Инвеститорите в Обединеното кралство няма да имат никаква защита съгласно схемата за обезщетяване на финансовите услуги на Обединеното кралство. Няма да имат право да отменят споразумение за закупуване на дялове на Фонда съгласно раздел 15 от Книгата за водене на бизнес на FCA.

в **Чили** и **Перу** този документ е одобрен за използване от Администратора на Fondos de Pensiones/Администратори на пенсионния фонд и други институционални инвеститори.

В **Мексико** този документ е одобрен за използване с институционални инвеститори. Той не може да бъде разпространяван на трети страни или сред обществеността.

**САЩ и офшорки (разрешени юрисдикции):** Amundi Distributor US, Inc., 60 State Street, Бостън, MA 02109, регистриран в САЩ брокер-дилър, предоставя маркетингови услуги във връзка с дистрибуцията на продукти, управлявани от Amundi Asset Management или от нейните филиали. Amundi Distributor US, Inc. пуска на пазара тези продукти на финансови посредници, в и извън САЩ (в юрисдикции, където е разрешено да се прави), които от своя страна предлагат такива продукти за продажба на лица, които не са американски граждани. Amundi Distributor US, Inc. се ангажира само с финансови посредници и не се занимава с търговия на дребно. Отделните хора се насърчават да търсят съвет от своите финансови, правни, данъчни и други подходящи съветници, преди да вземат каквито и да било инвестиционни или финансови решения или да закупят финансови, ценни книжа или свързани с инвестицията продукт или услуга, включително какъвто и да е продукт или услуга, описани в тези материали. Amundi US не предоставя инвестиционни съвети или инвестиционни препоръки.

Моля, проверете проспекта за класове Unit/Share, подходящи за професионални или търговски клиенти.